


# BALANÇO SOCIAL

2025



## Município de Manteigas

### Quadro 1 - Contagem dos trabalhadores por cargo/carreira segundo a modalidade de vinculação e género

	Dirigentes - Superior		Dirigentes - Intermédio	Carreiras Gerais - Técnico Superior	Carreiras Gerais - Assistente Técnico	Carreiras Gerais - Assistente Operacional	Bombeiros	Informática	Polícia Municipal	Outros	Total
	M	F									
Comissão de Serviço	M	0	1	1	0	0	0	0	0	1	3
	F	0	1	0	0	0	0	0	0	0	1
	Total	0	2	1	1	0	0	0	0	0	1
CTFP por tempo indeterminado	M	0	0	8	10	34	0	1	0	2	55
	F	0	0	14	12	11	0	0	0	0	37
	Total	0	0	22	22	45	0	1	0	2	92
CTFP a termo resolutivo certo	M	0	0	2	0	0	0	0	0	0	2
	F	0	0	1	0	0	0	0	0	0	1
	Total	0	0	3	0	0	0	0	0	0	3
CTFP a termo resolutivo incerto	M	0	0	0	0	0	0	0	0	0	0
	F	0	0	0	0	0	0	0	0	0	0
	Total	0	0	0	0	0	0	0	0	0	0
Outra	M	0	0	0	0	0	0	0	0	0	0
	F	0	0	0	0	0	0	0	0	0	0
	Total	0	0	0	0	0	0	0	0	0	0
Total	M	0	1	11	10	34	0	1	0	3	60
	F	0	1	15	12	11	0	0	0	0	39
	Total	0	2	26	22	45	0	1	0	3	99



## Município de Manteigas

### Quadro 1.1 - Contagem dos prestadores de serviços (pessoas singulares) segundo a modalidade de prestação de serviços e gênero


	Quantidades			Total
Tarefa	M	0		0
	F	0		0
	Total	0		0
Avença	M	1		1
	F	0		0
	Total	1		1
Total	M	1		1
	F	0		0
	Total	1		1



**Município de Manteigas**

**Quadro 2 - Contagem dos trabalhadores por cargo/carreira segundo o escalão etário e género**

	Dirigentes - Superior		Dirigentes - Intermediário	Carreiras Gerais - Técnico Superior	Carreiras Gerais - Assistente Técnico	Carreiras Gerais - Assistente Operacional	Bombeiros	Informática	Polícia Municipal	Outros	Total
	M	F									
Menos de 20 anos	M	0	0	0	0	0	0	0	0	0	0
	F	0	0	0	0	0	0	0	0	0	0
	Total	0	0	0	0	0	0	0	0	0	0
20-24	M	0	0	0	0	0	0	0	0	0	0
	F	0	0	0	0	0	0	0	0	0	0
	Total	0	0	0	0	0	0	0	0	0	0
25-29	M	0	0	1	0	0	0	0	0	0	1
	F	0	0	0	1	0	0	0	0	0	1
	Total	0	0	1	1	0	0	0	0	0	2
30-34	M	0	0	1	0	0	0	0	0	0	1
	F	0	0	4	1	0	0	0	0	0	5
	Total	0	0	5	1	0	0	0	0	0	6
35-39	M	0	0	2	2	1	0	0	0	0	5
	F	0	0	3	1	0	0	0	0	0	4
	Total	0	0	5	3	1	0	0	0	0	9
40-44	M	0	0	2	1	1	0	0	0	1	5
	F	0	0	2	1	0	0	0	0	0	3
	Total	0	0	4	2	1	0	0	0	1	8
45-49	M	0	0	3	3	5	0	1	0	1	13
	F	0	0	4	4	1	0	0	0	0	9
	Total	0	0	7	7	6	0	1	0	1	22
50-54	M	0	1	1	1	6	0	0	0	1	10
	F	0	0	2	1	4	0	0	0	0	7
	Total	0	1	3	2	10	0	0	0	1	17
55-59	M	0	0	0	2	4	0	0	0	0	6
	F	0	0	0	2	3	0	0	0	0	5
	Total	0	0	0	4	7	0	0	0	0	11
60-64	M	0	0	1	1	15	0	0	0	0	17
	F	0	1	0	1	2	0	0	0	0	4
	Total	0	1	1	2	17	0	0	0	0	21



**Município de Manteigas**

**Quadro 2 - Contagem dos trabalhadores por cargo/carreira segundo o escalão etário e género**

		Dirigentes - Superior	Dirigentes - Intermédio	Carreiras Gerais - Técnico Superior	Carreiras Gerais - Assistente Técnico	Carreiras Gerais - Assistente Operacional	Bombeiros	Informática	Polícia Municipal	Outros	Total
65-69	M	0	0	0	0	2	0	0	0	0	2
	F	0	0	0	0	1	0	0	0	0	1
	Total	0	0	0	0	3	0	0	0	0	3
70 ou mais anos	M	0	0	0	0	0	0	0	0	0	0
	F	0	0	0	0	0	0	0	0	0	0
	Total	0	0	0	0	0	0	0	0	0	0
Total	M	0	1	11	10	34	0	1	0	3	60
	F	0	1	15	12	11	0	0	0	0	39
	Total	0	2	26	22	45	0	1	0	3	99



## Município de Manteigas

### Quadro 3 - Contagem de trabalhadores por cargo/carreira segundo o nível de antiguidade e gênero

	Dirigentes - Superior		Dirigentes - Intermediário	Carreiras Gerais - Técnico Superior	Carreiras Gerais - Assistente Técnico	Carreiras Gerais - Assistente Operacional	Bombeiros	Informática	Polícia Municipal	Outros	Total
	M	F									
até 5 anos	M	0	0	8	3	9	0	0	0	1	21
	F	0	0	9	2	0	0	0	0	0	11
	Total	0	0	17	5	9	0	0	0	1	32
5-9	M	0	0	0	1	2	0	1	0	0	4
	F	0	0	3	2	0	0	0	0	0	5
	Total	0	0	3	3	2	0	1	0	0	9
10-14	M	0	0	0	1	3	0	0	0	0	4
	F	0	0	0	0	0	0	0	0	0	0
	Total	0	0	0	1	3	0	0	0	0	4
15-19	M	0	0	1	1	2	0	0	0	1	5
	F	0	0	1	0	0	0	0	0	0	1
	Total	0	0	2	1	2	0	0	0	1	6
20-24	M	0	1	0	2	3	0	0	0	1	7
	F	0	0	2	4	1	0	0	0	0	7
	Total	0	1	2	6	4	0	0	0	1	14
25-29	M	0	0	1	0	2	0	0	0	0	3
	F	0	1	0	2	6	0	0	0	0	9
	Total	0	1	1	2	8	0	0	0	0	12
30-34	M	0	0	0	1	4	0	0	0	0	5
	F	0	0	0	2	3	0	0	0	0	5
	Total	0	0	0	3	7	0	0	0	0	10
35-39	M	0	0	1	0	3	0	0	0	0	4
	F	0	0	0	0	0	0	0	0	0	0
	Total	0	0	1	0	3	0	0	0	0	4
40 ou mais anos	M	0	0	0	1	6	0	0	0	0	7
	F	0	0	0	0	1	0	0	0	0	1
	Total	0	0	0	1	7	0	0	0	0	8
Total	M	0	1	11	10	34	0	1	0	3	60
	F	0	1	15	12	11	0	0	0	0	39
	Total	0	2	26	22	45	0	1	0	3	99



Município de Manteigas

Quadro 4 - Contagem dos trabalhadores por cargo/carreira, nível de escolaridade e género

	Dirigentes - Superior		Dirigentes - Intermédio	Carreiras Gerais - Técnico Superior	Carreiras Gerais - Assistente Técnico	Carreiras Gerais - Assistente Operacional	Bombeiros	Informática	Polícia Municipal	Outros	Total
	M	F									
Menos de 4 anos de escolaridade	M	0	0	0	0	0	0	0	0	0	0
	F	0	0	0	0	0	0	0	0	0	0
	Total	0	0	0	0	0	0	0	0	0	0
4 anos de escolaridade	M	0	0	0	0	15	0	0	0	0	15
	F	0	0	0	0	0	0	0	0	0	0
	Total	0	0	0	0	15	0	0	0	0	15
6 anos de escolaridade	M	0	0	0	0	4	0	0	0	0	4
	F	0	0	0	0	0	0	0	0	0	0
	Total	0	0	0	0	4	0	0	0	0	4
9º ano ou equivalente	M	0	0	0	0	6	0	0	0	0	6
	F	0	0	0	0	3	0	0	0	0	3
	Total	0	0	0	0	9	0	0	0	0	9
11º ano	M	0	0	0	0	1	0	0	0	0	1
	F	0	0	0	1	0	0	0	0	0	1
	Total	0	0	0	1	1	0	0	0	0	2
12º ano ou equivalente	M	0	0	0	6	8	0	0	0	2	16
	F	0	0	0	6	8	0	0	0	0	14
	Total	0	0	0	12	16	0	0	0	2	30
Bacharelato	M	0	0	0	1	0	0	0	0	0	1
	F	0	0	0	0	0	0	0	0	0	0
	Total	0	0	0	1	0	0	0	0	0	1
Licenciatura	M	0	1	9	3	0	0	1	0	1	15
	F	0	1	12	3	0	0	0	0	0	16
	Total	0	2	21	6	0	0	1	0	1	31
Mestrado	M	0	0	2	0	0	0	0	0	0	2
	F	0	0	3	2	0	0	0	0	0	5
	Total	0	0	5	2	0	0	0	0	0	7





**Município de Manteigas**

**Quadro 5 - Contagem dos trabalhadores estrangeiros por cargo/carreira segundo a nacionalidade e género**

	Dirigentes - Superior		Dirigentes - Intermédio	Carreiras Gerais - Técnico Superior	Carreiras Gerais - Assistente Técnico	Carreiras Gerais - Assistente Operacional	Bombeiros	Informática	Polícia Municipal	Outros	Total
	M	F									
União Europeia	M	0	0	0	0	0	0	0	0	0	0
	F	0	0	0	0	0	0	0	0	0	0
	Total	0	0	0	0	0	0	0	0	0	0
CPLP	M	0	0	0	0	0	0	0	0	0	0
	F	0	0	0	0	0	0	0	0	0	0
	Total	0	0	0	0	0	0	0	0	0	0
De Outros Países	M	0	0	0	0	0	0	0	0	0	0
	F	0	0	0	0	0	0	0	0	0	0
	Total	0	0	0	0	0	0	0	0	0	0
Total	M	0	0	0	0	0	0	0	0	0	0
	F	0	0	0	0	0	0	0	0	0	0
	Total	0	0	0	0	0	0	0	0	0	0



**Município de Manteigas**

**Quadro 6 - Contagem dos trabalhadores portadores de deficiência por cargo/carreira segundo o género**

Menos de 20 anos	Dirigentes - Superior		Dirigentes - Intermédio		Carreiras Gerais - Técnico Superior		Carreiras Gerais - Assistente Técnico		Carreiras Gerais - Assistente Operacional		Bombeiros		Informática		Polícia Municipal		Outros		Total		
	M	F	Total	M	F	Total	M	F	Total	M	F	Total	M	F	Total	M	F	Total	M	F	Total
20 - 24	0	0	0	0	0	0	0	0	0	0	0	0	0	0	0	0	0	0	0	0	0
25 - 29	0	0	0	0	0	0	0	0	0	0	0	0	0	0	0	0	0	0	0	0	0
30 - 34	0	0	0	0	0	0	0	0	0	0	0	0	0	0	0	0	0	0	0	0	0
35 - 39	0	0	0	0	0	0	0	0	0	0	0	0	0	0	0	0	0	0	0	0	0
40 - 44	0	0	0	0	0	0	0	0	0	0	0	0	0	0	0	0	0	0	0	0	0
45 - 49	0	0	0	0	0	0	0	0	0	0	0	0	0	0	0	0	0	0	0	0	0
50 - 54	0	0	0	0	0	0	0	0	0	0	0	0	0	0	0	0	0	0	0	0	0
55 - 59	0	0	0	0	0	0	0	0	0	0	0	0	0	0	0	0	0	0	0	0	0
60 - 64	0	0	0	0	0	0	0	0	0	0	0	0	0	0	0	0	0	0	0	0	0
	0	0	0	0	0	0	0	0	0	0	0	0	0	0	0	0	0	0	0	0	0
	0	0	0	0	0	0	0	0	0	0	0	0	0	0	0	0	0	0	0	0	0
	0	0	0	0	0	0	0	0	0	0	0	0	0	0	0	0	0	0	0	0	0
	0	0	0	0	0	0	0	0	0	0	0	0	0	0	0	0	0	0	0	0	0
	0	0	0	0	0	0	0	0	0	0	0	0	0	0	0	0	0	0	0	0	0
	0	0	0	0	0	0	0	0	0	0	0	0	0	0	0	0	0	0	0	0	0
	0	0	0	0	0	0	0	0	0	0	0	0	0	0	0	0	0	0	0	0	0
	0	0	0	0	0	0	0	0	0	0	0	0	0	0	0	0	0	0	0	0	0
	0	0	0	0	0	0	0	0	0	0	0	0	0	0	0	0	0	0	0	0	0
	0	0	0	0	0	0	0	0	0	0	0	0	0	0	0	0	0	0	0	0	0
	0	0	0	0	0	0	0	0	0	0	0	0	0	0	0	0	0	0	0	0	0
	0	0	0	0	0	0	0	0	0	0	0	0	0	0	0	0	0	0	0	0	0
	0	0	0	0	0	0	0	0	0	0	0	0	0	0	0	0	0	0	0	0	0
	0	0	0	0	0	0	0	0	0	0	0	0	0	0	0	0	0	0	0	0	0
	0	0	0	0	0	0	0	0	0	0	0	0	0	0	0	0	0	0	0	0	0
	0	0	0	0	0	0	0	0	0	0	0	0	0	0	0	0	0	0	0	0	0
	0	0	0	0	0	0	0	0	0	0	0	0	0	0	0	0	0	0	0	0	0
	0	0	0	0	0	0	0	0	0	0	0	0	0	0	0	0	0	0	0	0	0
	0	0	0	0	0	0	0	0	0	0	0	0	0	0	0	0	0	0	0	0	0
	0	0	0	0	0	0	0	0	0	0	0	0	0	0	0	0	0	0	0	0	0
	0	0	0	0	0	0	0	0	0	0	0	0	0	0	0	0	0	0	0	0	0
	0	0	0	0	0	0	0	0	0	0	0	0	0	0	0	0	0	0	0	0	0
	0	0	0	0	0	0	0	0	0	0	0	0	0	0	0	0	0	0	0	0	0
	0	0	0	0	0	0	0	0	0	0	0	0	0	0	0	0	0	0	0	0	0
	0	0	0	0	0	0	0	0	0	0	0	0	0	0	0	0	0	0	0	0	0
	0	0	0	0	0	0	0	0	0	0	0	0	0	0	0	0	0	0	0	0	0
	0	0	0	0	0	0	0	0	0	0	0	0	0	0	0	0	0	0	0	0	0
	0	0	0	0	0	0	0	0	0	0	0	0	0	0	0	0	0	0	0	0	0
	0	0	0	0	0	0	0	0	0	0	0	0	0	0	0	0	0	0	0	0	0
	0	0	0	0	0	0	0	0	0	0	0	0	0	0	0	0	0	0	0	0	0
	0	0	0	0	0	0	0	0	0	0	0	0	0	0	0	0	0	0	0	0	0
	0	0	0	0	0	0	0	0	0	0	0	0	0	0	0	0	0	0	0	0	0
	0	0	0	0	0	0	0	0	0	0	0	0	0	0	0	0	0	0	0	0	0
	0	0	0	0	0	0	0	0	0	0	0	0	0	0	0	0	0	0	0	0	0
	0	0	0	0	0	0	0	0	0	0	0	0	0	0	0	0	0	0	0	0	0
	0	0	0	0	0	0	0	0	0	0	0	0	0	0	0	0	0	0	0	0	0
	0	0	0	0	0	0	0	0	0	0	0	0	0	0	0	0	0	0	0	0	0
	0	0	0	0	0	0	0	0	0	0	0	0	0	0	0	0	0	0	0	0	0
	0	0	0	0	0	0	0	0	0	0	0	0	0	0	0	0	0	0	0	0	0
	0	0	0	0	0	0	0	0	0	0	0	0	0	0	0	0	0	0	0	0	0
	0	0	0	0	0	0	0	0	0	0	0	0	0	0	0	0	0	0	0	0	0
	0	0	0	0	0	0	0	0	0	0	0	0	0	0	0	0	0	0	0	0	0
	0	0	0	0	0	0	0	0	0	0	0	0	0	0	0	0	0	0	0	0	0
	0	0	0	0	0	0	0	0	0	0	0	0	0	0	0	0	0	0	0	0	0
	0	0	0	0	0	0	0	0	0	0	0	0	0	0	0	0	0	0	0	0	0
	0	0	0	0	0	0	0	0	0	0	0	0	0	0	0	0	0	0	0	0	0
	0	0	0	0	0	0	0	0	0	0	0	0	0	0	0	0	0	0	0	0	0
	0	0	0	0	0	0	0	0	0	0	0	0	0	0	0	0	0	0	0	0	0
	0	0	0	0	0	0	0	0	0	0	0	0	0	0	0	0	0	0	0	0	0
	0	0	0	0	0	0	0	0	0	0	0	0	0	0	0	0	0	0	0	0	0
	0	0	0	0	0	0	0	0	0	0	0	0	0	0	0	0	0	0	0	0	0
	0	0	0	0	0	0	0	0	0	0	0	0	0	0	0	0	0	0	0	0	0
	0	0	0	0	0	0	0	0	0	0	0	0	0	0	0	0	0	0	0	0	0
	0	0	0	0	0	0	0	0	0	0	0	0	0	0	0	0	0	0	0	0	0
	0	0	0	0	0	0	0	0	0	0	0	0	0	0	0	0	0	0	0	0	0
	0	0	0	0	0	0	0	0	0	0	0	0	0	0	0	0	0	0	0	0	0
	0	0	0	0	0	0	0	0	0	0	0	0	0	0	0	0	0	0	0	0	0
	0	0	0	0	0	0	0	0	0	0	0	0	0	0	0	0	0	0	0	0	0
	0	0	0	0	0	0	0	0	0	0	0	0	0	0	0	0	0	0	0	0	0
	0	0	0	0	0	0	0	0	0	0	0	0	0	0	0	0	0	0	0	0	0
	0	0	0	0	0	0	0	0	0	0	0	0	0	0	0	0	0	0	0	0	0
	0	0	0	0	0	0	0	0	0	0	0	0	0	0	0	0	0	0	0	0	0
	0	0	0	0	0	0	0	0	0	0	0	0	0	0	0	0	0	0	0	0	0
	0	0	0	0	0	0	0	0	0	0	0	0	0	0	0	0	0	0	0	0	0
	0	0	0	0	0	0	0	0	0	0	0	0	0	0	0	0	0	0	0	0	0
	0	0	0	0																	



**Município de Manteigas**

**Quadro 6 - Contagem dos trabalhadores portadores de deficiência por cargo/carreira segundo o género**

	Dirigentes - Superior	Dirigentes - Intermediário	Carreiras Gerais - Técnico Superior	Carreiras Gerais - Assistente Técnico	Carreiras Gerais - Assistente Operacional	Bombeiros	Informática	Polícia Municipal	Outros	Total
65 - 69	M	0	0	0	0	0	0	0	0	0
	F	0	0	0	0	0	0	0	0	0
	Total	0	0	0	0	0	0	0	0	0
70 ou mais anos	M	0	0	0	0	0	0	0	0	0
	F	0	0	0	0	0	0	0	0	0
	Total	0	0	0	0	0	0	0	0	0
Total	M	0	0	0	0	0	0	0	0	0
	F	0	0	0	0	1	0	0	0	1
	Total	0	0	0	0	1	0	0	0	1



Município de Manteigas

**Quadro 7 - Contagem dos trabalhadores admitidos e regressados durante o ano por cargo/carreira segundo o modo de ocupação do posto de trabalho e género**


	Dirigentes - Superior	Dirigentes - Intermédio	Carreiras Gerais - Técnico Superior	Carreiras Gerais - Assistente Técnico	Carreiras Gerais - Assistente Operacional	Bombeiros	Informática	Polícia Municipal	Outros	Total
Procedimento concursal	M	0	1	1	0	0	0	0	0	2
	F	0	2	0	0	0	0	0	0	2
	Total	0	3	1	0	0	0	0	0	4
Cedência de interesse público	M	0	0	0	0	0	0	0	0	0
	F	0	0	0	0	0	0	0	0	0
	Total	0	0	0	0	0	0	0	0	0
Mobilidade interna a órgãos ou serviços	M	0	2	1	0	0	0	0	0	3
	F	0	2	1	0	0	0	0	0	3
	Total	0	4	2	0	0	0	0	0	6
Regresso de licença	M	0	0	0	0	0	0	0	0	0
	F	0	0	0	0	0	0	0	0	0
	Total	0	0	0	0	0	0	0	0	0
Comissão de serviço	M	0	1	0	0	0	0	0	0	1
	F	0	0	0	0	0	0	0	0	0
	Total	0	1	0	0	0	0	0	0	1
CEAGP/CEAGPA	M	0	0	0	0	0	0	0	0	0
	F	0	0	0	0	0	0	0	0	0
	Total	0	0	0	0	0	0	0	0	0
Outras situações	M	0	0	0	0	0	0	0	1	1
	F	0	0	0	0	0	0	0	0	0
	Total	0	0	0	0	0	0	0	1	1
Total	M	0	4	2	0	0	0	0	1	7
	F	0	4	1	0	0	0	0	0	5
	Total	0	8	3	0	0	0	0	1	12



Município de Manteigas

Quadro 8 - Contagem das saídas de trabalhadores por cargo/carreira segundo o motivo de saída e género

	Dirigentes - Superior		Dirigentes - Intermediário	Carreiras Gerais - Técnico Superior	Carreiras Gerais - Assistente Técnico	Carreiras Gerais - Assistente Operacional	Bombeiros	Informática	Polícia Municipal	Outros	Total
	M	F									
Caducidade	M	0	0	0	0	0	0	0	0	0	0
	F	0	0	0	0	0	0	0	0	0	0
	Total	0	0	0	0	0	0	0	0	0	0
Revogação (mútuo acordo)	M	0	0	0	0	0	0	0	0	0	0
	F	0	0	0	0	0	0	0	0	0	0
	Total	0	0	0	0	0	0	0	0	0	0
Resolução ou Exoneração (iniciativa do empregador)	M	0	0	0	0	0	0	0	0	0	0
	F	0	0	0	0	0	0	0	0	0	0
	Total	0	0	0	0	0	0	0	0	0	0
Resolução, Denúncia ou Exoneração (iniciativa do trabalhador)	M	0	0	0	0	0	0	0	0	0	0
	F	0	0	0	0	0	0	0	0	0	0
	Total	0	0	0	0	0	0	0	0	0	0
Sanção disciplinar	M	0	0	0	0	0	0	0	0	0	0
	F	0	0	0	0	0	0	0	0	0	0
	Total	0	0	0	0	0	0	0	0	0	0
Outros	M	0	0	0	2	4	0	0	0	1	7
	F	0	0	1	4	2	0	0	0	1	8
	Total	0	0	1	6	6	0	0	0	2	15
Conclusão sem sucesso do período experimental	M	0	0	0	0	0	0	0	0	0	0
	F	0	0	0	0	0	0	0	0	0	0
	Total	0	0	0	0	0	0	0	0	0	0
Fim da situação de mobilidade interna	M	0	0	0	0	0	0	0	0	0	0
	F	0	0	0	0	0	0	0	0	0	0
	Total	0	0	0	0	0	0	0	0	0	0
Fim da situação de cedência de interesse público	M	0	0	0	0	0	0	0	0	0	0
	F	0	0	0	0	0	0	0	0	0	0
	Total	0	0	0	0	0	0	0	0	0	0
Morte	M	0	0	0	2	0	0	0	0	0	2
	F	0	0	0	0	0	0	0	0	0	0
	Total	0	0	0	2	0	0	0	0	0	2



Município de Manteigas

Quadro 8 - Contagem das saídas de trabalhadores por cargo/carreira segundo o motivo de saída e género

	Dirigentes - Superior	Dirigentes - Intermédio	Carreiras Gerais - Técnico Superior	Carreiras Gerais - Assistente Técnico	Carreiras Gerais - Assistente Operacional	Bombeiros	Informática	Polícia Municipal	Outros	Total
Reforma/aposentação	M	0	0	0	0	0	0	0	0	0
	F	0	0	0	0	0	0	0	0	0
	Total	0	0	0	0	0	0	0	0	0
Limite de idade	M	0	0	0	0	0	0	0	0	0
	F	0	0	0	0	0	0	0	0	0
	Total	0	0	0	0	0	0	0	0	0
Cessação da comissão de serviço	M	0	0	0	0	0	0	0	0	0
	F	0	0	0	0	0	0	0	0	0
	Total	0	0	0	0	0	0	0	0	0
Total	M	0	0	4	4	0	0	0	1	9
	F	0	0	1	4	2	0	0	1	8
	Total	0	0	1	8	6	0	0	2	17



**Município de Manteigas**

**Quadro 10 - Contagem dos postos de trabalho previstos e não ocupados durante o ano por cargo / carreira segundo a dificuldade de recrutamento**

	Dirigentes - Superior	Dirigentes - Intermediário	Carreiras Gerais - Técnico Superior	Carreiras Gerais - Assistente Técnico	Carreiras Gerais - Assistente Operacional	Bombeiros	Informática	Polícia Municipal	Outros	Total
Não abertura de procedimento concursal	0	0	0	0	0	0	0	0	0	0
Impugnação do procedimento concursal	0	0	0	0	0	0	0	0	0	0
Falta de aprovação do órgão executivo	0	0	0	0	0	0	0	0	0	0
Procedimento concursal improcedente	0	0	0	0	0	0	0	0	0	0
Procedimento concursal em desenvolvimento	0	0	2	0	0	0	0	0	0	2
<b>Total</b>	<b>0</b>	<b>0</b>	<b>2</b>	<b>0</b>	<b>0</b>	<b>0</b>	<b>0</b>	<b>0</b>	<b>0</b>	<b>2</b>



## Município de Manteigas

### Quadro 11 - Contagem das mudanças de situação dos trabalhadores durante o ano por cargo/carreira segundo o motivo e género

	Dirigentes - Superior	Dirigentes - Intermédio	Carreiras Gerais - Técnico Superior	Carreiras Gerais - Assistente Técnico	Carreiras Gerais - Assistente Operacional	Bombeiros	Informática	Polícia Municipal	Outros	Total
Promoções (carreiras não revistas e carreira subsistentes)	M	0	0	0	0	0	0	0	0	0
	F	0	0	0	0	0	0	0	0	0
	Total	0	0	0	0	0	0	0	0	0
Procedimento concursal	M	0	1	1	0	0	0	0	0	2
	F	0	0	2	0	0	0	0	0	2
	Total	0	0	3	1	0	0	0	0	4
Consolidação da mobilidade na categoria	M	0	0	2	1	0	0	0	0	3
	F	0	0	2	0	0	0	0	0	2
	Total	0	0	4	1	0	0	0	0	5
Alteração obrigatória do posicionamento remuneratório	M	0	0	2	5	0	0	0	0	15
	F	0	0	3	7	4	0	0	0	14
	Total	0	0	5	12	12	0	0	0	29
Alteração do posic. remun. por opção gestonária (regra)	M	0	0	0	0	0	0	0	0	0
	F	0	0	0	0	0	0	0	0	0
	Total	0	0	0	0	0	0	0	0	0
Alteração do posic. remun. por opção gestonária (exceção)	M	0	0	0	0	0	0	0	0	0
	F	0	0	0	0	0	0	0	0	0
	Total	0	0	0	0	0	0	0	0	0
Total	M	0	0	5	7	8	0	0	0	20
	F	0	0	7	7	4	0	0	0	18
	Total	0	0	12	14	12	0	0	0	38



## Município de Manteigas

### Quadro 14.1 - Contagem das horas de trabalho noturno, normal e extraordinário, segundo o género

		Valor	Total
Normal	M	0,00	0,00
	F	0,00	0,00
	Total	0,00	0,00
Extraordinário	M	772,70	772,70
	F	200,22	200,22
	Total	972,92	972,92
Total	M	772,70	772,70
	F	200,22	200,22
	Total	972,92	972,92



## Município de Manteigas

### Quadro 14.2 - Contagem das horas de trabalho extraordinário, diurno e noturno, segundo o género

		Valor	Total
Extraordinário diurno	M	1 833,35	1 833,35
	F	1 147,45	1 147,45
	Total	2 980,80	2 980,80
Extraordinário noturno	M	280,82	280,82
	F	107,13	107,13
	Total	387,95	387,95
Total	M	2 114,17	2 114,17
	F	1 254,58	1 254,58
	Total	3 368,75	3 368,75



## Município de Manteigas

### Quadro 14.3 - Contagem das horas em dias de descanso semanal e feriados segundo o género

		Valor	Total
Descanso semanal obrigatório	M	2 159,25	2 159,25
	F	477,38	477,38
	Total	2 636,63	2 636,63
Descanso semanal complementar	M	3 194,17	3 194,17
	F	552,53	552,53
	Total	3 746,70	3 746,70
Feriados	M	583,17	583,17
	F	161,62	161,62
	Total	744,79	744,79
Total	M	5 936,59	5 936,59
	F	1 191,53	1 191,53
	Total	7 128,12	7 128,12



## Município de Manteigas

### Quadro 15 - Contagem dos dias de ausência ao trabalho durante o ano por cargo/carreira segundo o motivo da ausência e género

	Dirigentes - Superior	Dirigentes - Intermediário	Carreiras Gerais - Técnico Superior	Carreiras Gerais - Assistente Técnico	Carreiras Gerais - Assistente Operacional	Bombeiros	Informática	Polícia Municipal	Outros	Total
Casamento	M	0,00	15,00	0,00	0,00	0,00	0,00	0,00	0,00	15,00
	F	0,00	15,00	0,00	0,00	0,00	0,00	0,00	0,00	15,00
	Total	0,00	30,00	0,00	0,00	0,00	0,00	0,00	0,00	30,00
Proteção na parentalidade	M	0,00	0,00	0,00	0,00	0,00	0,00	0,00	0,00	0,00
	F	0,00	0,00	0,00	2,00	0,00	0,00	0,00	0,00	2,00
	Total	0,00	0,00	0,00	2,00	0,00	0,00	0,00	0,00	2,00
Falecimento de familiar	M	0,00	1,00	12,00	13,00	0,00	0,00	0,00	5,00	31,00
	F	0,00	11,00	0,00	7,00	0,00	0,00	0,00	0,00	18,00
	Total	0,00	12,00	12,00	20,00	0,00	0,00	0,00	5,00	49,00
Doença	M	0,00	15,00	158,00	855,00	0,00	0,00	0,00	0,00	1 028,00
	F	0,00	229,00	47,00	216,00	0,00	0,00	0,00	0,00	492,00
	Total	0,00	244,00	205,00	1 071,00	0,00	0,00	0,00	0,00	1 520,00
Por acidente em serviço ou doença profissional	M	0,00	0,00	17,00	0,00	0,00	0,00	0,00	0,00	17,00
	F	0,00	0,00	0,00	0,00	0,00	0,00	0,00	0,00	0,00
	Total	0,00	0,00	17,00	0,00	0,00	0,00	0,00	0,00	17,00
Assistência a familiares	M	0,00	12,50	14,00	24,50	0,00	0,00	0,00	0,50	51,50
	F	0,00	55,50	18,50	6,00	0,00	0,00	0,00	0,00	80,00
	Total	0,00	68,00	32,50	30,50	0,00	0,00	0,00	0,50	131,50
Trabalhador-estudante	M	0,00	10,00	1,50	0,00	0,00	0,00	0,00	0,00	11,50
	F	0,00	0,00	0,00	0,00	0,00	0,00	0,00	0,00	0,00
	Total	0,00	10,00	1,50	0,00	0,00	0,00	0,00	0,00	11,50
Por conta do período de férias	M	0,00	1,00	1,00	1,00	0,00	0,00	0,00	0,00	4,00
	F	0,00	2,00	0,00	3,00	0,00	0,00	0,00	0,00	5,00
	Total	0,00	3,00	1,00	4,00	1,00	0,00	0,00	0,00	9,00
Com perda de vencimento	M	0,00	0,00	0,00	0,00	0,00	0,00	0,00	0,00	0,00
	F	0,00	0,00	0,00	0,00	0,00	0,00	0,00	0,00	0,00
	Total	0,00	0,00	0,00	0,00	0,00	0,00	0,00	0,00	0,00
Cumprimento de pena disciplinar	M	0,00	0,00	0,00	0,00	0,00	0,00	0,00	0,00	0,00
	F	0,00	0,00	0,00	0,00	0,00	0,00	0,00	0,00	0,00
	Total	0,00	0,00	0,00	0,00	0,00	0,00	0,00	0,00	0,00



Município de Manteigas

Quadro 15 - Contagem dos dias de ausência ao trabalho durante o ano por cargo/carreira segundo o motivo da ausência e género

	Dirigentes - Superior	Dirigentes - Intermédio	Carreiras Gerais - Técnico Superior	Carreiras Gerais - Assistente Técnico	Carreiras Gerais - Assistente Operacional	Bombeiros	Informática	Polícia Municipal	Outros	Total
Greve	M	0,00	1,00	0,00	26,00	0,00	0,00	0,00	0,00	27,00
	F	0,00	0,00	2,00	20,00	0,00	0,00	0,00	0,00	22,00
	Total	0,00	1,00	2,00	46,00	0,00	0,00	0,00	0,00	49,00
Injustificadas	M	0,00	0,00	1,00	0,00	0,00	0,00	0,00	0,00	1,00
	F	0,00	0,00	0,00	7,00	0,00	0,00	0,00	0,00	7,00
	Total	0,00	0,00	0,00	8,00	0,00	0,00	0,00	0,00	8,00
Outros	M	0,00	0,00	76,50	60,00	227,50	0,00	0,00	10,00	374,00
	F	0,00	0,00	111,50	70,00	65,50	0,00	0,00	0,00	247,00
	Total	0,00	0,00	188,00	130,00	293,00	0,00	0,00	10,00	621,00
Total	M	0,00	1,00	76,50	60,00	1 147,00	0,00	0,00	15,50	1 560,00
	F	0,00	0,00	422,00	149,50	314,50	0,00	0,00	0,00	888,00
	Total	0,00	3,00	554,00	414,00	1 461,50	0,00	0,00	15,50	2 448,00



## Município de Manteigas

### Quadro 18 - Total dos encargos com pessoal durante o ano

	Valor (Euros)
Remunerações base	1 697 273,11
Suplementos remuneratórios	68 045,86
Prémios de desempenho	0,00
Prestações sociais	153 842,68
Outros encargos com pessoal	0,00
Total	1 919 161,65



**Município de Manteigas**  
**Quadro 18.1 - Encargos com suplementos remuneratórios**

Tipos de Suplementos Remuneratórios	Valor (Euros)
Trabalho extraordinário (diurno e noturno)	9 377,39
Trabalho normal noturno	0,00
Trab. dias desc. semanal, compl. e feriados (n incluído em trab. ext.)	31 191,51
Disponibilidade permanente	0,00
Outros regimes especiais de prestação de trabalho	0,00
Risco, penosidade e insalubridade	16 963,73
Fixação na periferia	0,00
Trabalho por turnos	0,00
Abono para falhas	1 960,68
Participação em reuniões	467,44
Ajudas de custo	2 957,03
Representação	5 128,08
Secretariado	0,00
Outros suplementos remuneratórios	0,00
<b>Total</b>	<b>68 045,86</b>



**Município de Manteigas**  
**Quadro 18.2 - Prestações sociais**

Tipos de Prestações Sociais	Valor (Euros)
Abono de família	7 676,68
Subsídios no âmbito da proteção da parentalidade	0,00
Subsídio de educação especial	0,00
Subsídio mensal vitalício	0,00
Subsídio de refeição	146 166,00
Subsídio de funeral	0,00
Subsídio por morte	0,00
Benefícios sociais	0,00
Outras prestações sociais	0,00
Total	153 842,68



**Município de Manteigas**  
**Quadro 18.2.1 - Benefícios de apoio social**

Tipos de Prestações de Acções Sociais Complementares	Valor (Euros)
Grupos desportivos / casa de pessoal	0,00
Refeitórios	0,00
Subsídio de frequência de creche e de educação pré-escolar	0,00
Colónias de férias	0,00
Apoio a estudos	0,00
Apoio socioeconómico	0,00
Outros benefícios sociais	0,00
Total	0,00



**Município de Manteigas**

**Quadro 19.1 - Contagem dos acidentes de trabalho e de dias de trabalho perdidos com baixa por género (No local de trabalho)**

	Total			1 a 3 dias de baixa	4 a 30 dias de baixa	Superior a 30 dias de baixa	Mortais
	Número total de acidentes	M	F				
Número total de acidentes	M	0	0	0	2	0	0
	F	0	0	0	0	0	0
	Total	0	0	0	2	0	0
Número de acidentes com baixa	M	0	0	0	2	0	0
	F	0	0	0	0	0	0
	Total	0	0	0	2	0	0
Número de dias de trabalho perdidos por acidentes ocorridos no ano	M	0	0	0	17	0	0
	F	0	0	0	0	0	0
	Total	0	0	0	17	0	0
Número de dias de trabalho perdidos por acidentes ocorridos em anos	M	0	0	0	0	0	0
	F	0	0	0	0	0	0
	Total	0	0	0	0	0	0



**Município de Manteigas**

**Quadro 19.2 - Contagem dos acidentes de trabalho e de dias de trabalho perdidos com baixa por género (In Itinere)**

	Total			1 a 3 dias de baixa	4 a 30 dias de baixa	Superior a 30 dias de baixa	Mortais
	M	F	Total				
Número total de acidentes	M	0	0	0	0	0	0
	F	0	0	0	0	0	0
	Total	0	0	0	0	0	0
Número de acidentes com baixa	M	0	0	0	0	0	0
	F	0	0	0	0	0	0
	Total	0	0	0	0	0	0
Número de dias de trabalho perdidos por acidentes ocorridos no ano	M	0	0	0	0	0	0
	F	0	0	0	0	0	0
	Total	0	0	0	0	0	0
Número de dias de trabalho perdidos por acidentes ocorridos em anos	M	0	0	0	0	0	0
	F	0	0	0	0	0	0
	Total	0	0	0	0	0	0



## Município de Manteigas

### Quadro 20 - Contagem dos casos de incapacidade declarados durante o ano relativamente aos trabalhadores vítimas de acidente

Casos de incapacidade	Nº de Casos
Casos de incapacidade permanente	0
- Absoluta	0
- Parcial	0
- Absoluta para o trabalho habitual	0
Casos de incapacidade temporária e absoluta	0
Casos de incapacidade temporária e parcial	2
Total	2



## Município de Manteigas

### Quadro 21 - Contagem das situações de doença profissional registadas durante o ano

Doenças Profissionais	Códigos de Doenças Profissionais	Nº de Casos	Nº Dias de Ausência
Doenças provocadas por agentes químicos		0	0
Doenças do aparelho respiratório		0	0
Doenças cutâneas e outras		0	0
Doenças provocadas por agentes físicos		0	0
Doenças infecciosas e parasitárias		0	0



## Município de Manteigas

### Quadro 22 - Contagem das atividades de medicina no trabalho e respetivos encargos

Atividades de Medicina no Trabalho	Número	Valor (Euros)
Total dos exames médicos efectuados	0	26,00
Exames de Admissão	0	0,00
Exames Periódicos	0	26,00
Exames Ocasionais e Complementares	0	0,00
Exames de Cessação de Funções	0	0,00
Despesas com Medicina no Trabalho		4 387,90
Visitas aos postos de trabalho	0	



## Município de Manteigas

### Quadro 23 - Contagem das intervenções das comissões de higiene e segurança ocorridas durante o ano, por tipo

Segurança e Saúde no Trabalho: Intervenção das Comissões	Número
Reuniões da Comissão	2
Visitas aos Locais de Trabalho	2
Outras	0



## Município de Manteigas

### Quadro 24 - Contagem dos trabalhadores sujeitos a mobilidade interna durante o ano em resultado de acidentes de trabalho ou doença incapacitante

Mobilidades Internas	Número
Alteração das funções exercidas	0
Formação profissional	0
Adaptação do posto de trabalho	0
Alteração do regime de trabalho	0
Mobilidade Interna	0
Total	0



## Município de Manteigas

### Quadro 25 - Contagem das ações de formação e sensibilização em matéria de segurança e saúde no trabalho

Segurança e Saúde no Trabalho: Ações de Formação	Número
Ações de formação e de sensibilização realizadas	0
Trabalhadores abrangidos pelas ações realizadas	0



## Município de Manteigas

### Quadro 26 - Custos com a prevenção de acidentes e doenças profissionais

Tipos de Custo de Prevenção de Acidentes e Doenças Profissionais	Valor (Euros)
Encargos de estrutura de medicina e segurança no trabalho	0,00
Equipamentos de proteção	11 972,92
Formação em prevenção de riscos	0,00
Outros custos com a prevenção de acidentes e doenças profissionais	0,00



## Município de Manteigas

### Quadro 27 - Contagem das ações de formação profissional por tipo segundo a duração da ação

	Menos de 30 Horas	De 30 a 59 Horas	De 60 a 119 Horas	120 Horas ou mais	Total
Internas	40	0	0	0	40
Externas	92	8	0	0	100
<b>Total</b>	<b>132</b>	<b>8</b>	<b>0</b>	<b>0</b>	<b>140</b>



## Município de Manteigas

### Quadro 28 - Contagem relativa às participações em ações de formação durante ano por cargo/carreira segundo o tipo de ação e gênero

	Dirigentes - Superior	Dirigentes - Intermédio	Carreiras Gerais - Técnico Superior	Carreiras Gerais - Assistente Técnico	Carreiras Gerais - Assistente Operacional	Bombeiros	Informática	Polícia Municipal	Outros	Total
Internas	0	2	27	10	1	0	0	0	0	40
Externas	0	2	33	27	29	0	9	0	0	100
Total	0	4	60	37	30	0	9	0	0	140



## Município de Manteigas

### Quadro 29 - Contagem relativa às horas dispendidas em ações de formação durante ano por cargo/carreira segundo o tipo de ação e género

	Dirigentes - Superior	Dirigentes - Intermédio	Carreiras Gerais - Técnico Superior	Carreiras Gerais - Assistente Técnico	Carreiras Gerais - Assistente Operacional	Bombeiros	Informática	Polícia Municipal	Outros	Total
Internas	0,00	2,00	27,00	10,00	1,00	0,00	0,00	0,00	0,00	40,00
Externas	0,00	16,00	382,50	395,00	189,00	0,00	87,00	0,00	0,00	1 069,50
<b>Total</b>	<b>0,00</b>	<b>18,00</b>	<b>409,50</b>	<b>405,00</b>	<b>190,00</b>	<b>0,00</b>	<b>87,00</b>	<b>0,00</b>	<b>0,00</b>	<b>1 109,50</b>



**Município de Manteigas**  
**Quadro 30 - Despesas anuais com formação profissional**

Tipos de Ação de Formação para Despesas	Valor (Euros)
Internas	0,00
Externas	12 280,98
Total	12 280,98



**Município de Manteigas**  
**Quadro 31 - Relações Profissionais**

Tipos de Relação Profissional	Número
Número de trabalhadores sindicalizados	60
Número de elementos pertencentes a comissões de trabalhadores	6
Total de votantes para comissões de trabalhadores	102



**Município de Manteigas**  
**Quadro 32 - Disciplina**

Tipos de Processo	Número
Processos Transitados do Ano Anterior	0
Processos Instaurados durante o Ano	0
Processos Transitados para o Ano Seguinte	0
Processos Decididos	0
Arquivados	0
Repreensão escrita	0
Multa	0
Suspensão	0
Despedimento por facto imputável ao trabalhador	0
Cessação da comissão de serviço	0



## Município de Manteigas

### Quadro 33 - Eleitos

	Regime permanência - tempo inteiro - câmara municipal - presidente e vereadores	Regime permanência - meio tempo - câmara municipal - vereadores	Regime não permanência - câmara municipal	Regime não permanência - assembleia municipal
Nº de eleitos	2	0	3	19



**Município de Manteigas**  
**Quadro 34 - Gabinetes de Apoio Pessoal**

	Do mapa de pessoal do município	De outra entidade pública, com vínculo à Administração Pública	Sem vínculo à Administração Pública	Total
Chefe do gabinete	0	1	0	1
Adjuntos	0	0	0	0
Secretários	0	0	0	0
Total	0	1	0	1



**Município de Manteigas**  
**Quadro 35 - Dirigentes e Equiparados**

	Dirigente superior	Dirigente intermédio de 1.º grau	Dirigente intermédio de 2.º grau	Dirigente intermédio de 3.º grau ou inferior	Chefe de equipa multidisciplinar (Dir. Dep.)	Chefe de equipa multidisciplinar (Chefe Div. Mun.)	Total
N.º de cargos previstos em regulamento municipal	0	0	2	0	0	0	2
N.º de cargos providos em 31/12	0	0	2	0	0	0	2