




Balanço

Social

2016



Município de Manteigas

Quadro 1 - Contagem dos trabalhadores por cargo/carreira segundo a modalidade de vinculação e género

	Dirigentes - Superior	Dirigentes - Intermédio	Carreiras Gerais - Técnico Superior	Carreiras Gerais - Assistente Técnico	Carreiras Gerais - Assistente Operacional	Bombeiros	Informática	Polícia Municipal	Outros	Total
Comissão de Serviço	M	1,00	,00	,00	,00	,00	,00	,00	,00	1,00
	F	,00	1,00	,00	,00	,00	,00	,00	1,00	2,00
	Total	,00	2,00	,00	,00	,00	,00	,00	1,00	3,00
CTFP por tempo indeterminado	M	,00	,00	3,00	9,00	,00	1,00	,00	2,00	47,00
	F	,00	,00	4,00	7,00	1,00	,00	,00	,00	12,00
	Total	,00	,00	7,00	16,00	33,00	,00	1,00	2,00	59,00
CTFP a termo resolutivo certo	M	,00	,00	,00	,00	,00	,00	,00	,00	0,00
	F	,00	,00	,00	,00	,00	,00	,00	,00	0,00
	Total	,00	,00	,00	,00	,00	,00	,00	,00	0,00
CTFP a termo resolutivo incerto	M	,00	,00	,00	,00	,00	,00	,00	,00	0,00
	F	,00	,00	,00	,00	,00	,00	,00	,00	0,00
	Total	,00	,00	,00	,00	,00	,00	,00	,00	0,00
Outra	M	,00	,00	,00	,00	,00	,00	,00	,00	0,00
	F	,00	,00	,00	,00	,00	,00	,00	,00	0,00
	Total	,00	,00	,00	,00	,00	,00	,00	,00	0,00
Totais	M	0,00	1,00	3,00	9,00	32,00	0,00	0,00	2,00	48,00
	F	0,00	1,00	4,00	7,00	1,00	0,00	0,00	1,00	14,00
	Total	0,00	2,00	7,00	16,00	33,00	0,00	0,00	3,00	62,00



Município de Manteigas

Quadro 1 - Contagem dos trabalhadores por cargo/carreira segundo a modalidade de vinculação e género

	Dirigentes - Superior		Dirigentes - Intermediário		Carreiras Gerais - Técnico Superior		Carreiras Gerais - Assistente Técnico		Carreiras Gerais - Assistente Operacional		Bombeiros		Informática		Polícia Municipal		Outros		Total			
	M	F	Total	M	F	Total	M	F	Total	M	F	Total	M	F	Total	M	F	Total	M	F	Total	
Comissão de Serviço	M		1,00																		1,00	
	F		1,00																			1,00
	Total		2,00																			3,00
CTFP por tempo indeterminado	M			3,00		9,00			32,00												2,00	47,00
	F			4,00		7,00			1,00													12,00
	Total			7,00		16,00			33,00												2,00	59,00
CTFP a termo resolutivo certo	M																					0,00
	F																					0,00
	Total																					0,00
CTFP a termo resolutivo incerto	M																					0,00
	F																					0,00
	Total																					0,00
Outra	M																					0,00
	F																					0,00
	Total																					0,00
Totais	M	0,00	1,00	3,00	9,00	32,00	0,00	0,00	33,00	0,00	0,00	0,00	0,00	1,00	0,00	0,00	0,00	2,00	0,00	0,00	2,00	48,00
	F	0,00	1,00	4,00	7,00	1,00	7,00	0,00	1,00	0,00	0,00	0,00	0,00	0,00	0,00	0,00	0,00	1,00	0,00	0,00	1,00	14,00
	Total	0,00	2,00	7,00	16,00	33,00	7,00	16,00	33,00	0,00	0,00	0,00	0,00	1,00	0,00	0,00	0,00	3,00	0,00	0,00	3,00	62,00



Município de Manteigas

Quadro 1.1 - Contagem dos prestadores de serviços (pessoas singulares) segundo a modalidade de prestação de serviços e género

	Quantidades			Total
Tarefa	M	,00		0,00
	F	,00		0,00
	Total	,00		0,00
Avença	M	1,00		1,00
	F	,00		0,00
	Total	1,00		1,00
Totais	M	1,00		1,00
	F	0,00		0,00
	Total	1,00		1,00



Município de Manteigas

Quadro 2 - Contagem dos trabalhadores por cargo/carreira segundo o escalão etário e gênero

	Dirigentes - Superior	Dirigentes - Intermediário	Carreiras Gerais - Técnico Superior	Carreiras Gerais - Assistente Técnico	Carreiras Gerais - Assistente Operacional	Bombeiros	Informática	Polícia Municipal	Outros	Total
Menos de 20 anos	M	,00	,00	,00	,00	,00	,00	,00	,00	0,00
	F	,00	,00	,00	,00	,00	,00	,00	,00	0,00
	Total	,00	,00	,00	,00	,00	,00	,00	,00	0,00
20-24	M	,00	,00	,00	,00	,00	,00	,00	,00	0,00
	F	,00	,00	,00	,00	,00	,00	,00	,00	0,00
	Total	,00	,00	,00	,00	,00	,00	,00	,00	0,00
25-29	M	,00	,00	,00	,00	,00	,00	,00	,00	0,00
	F	,00	,00	,00	,00	,00	,00	,00	,00	0,00
	Total	,00	,00	,00	,00	,00	,00	,00	,00	0,00
30-34	M	,00	,00	,00	,00	,00	,00	,00	,00	0,00
	F	,00	,00	,00	,00	1,00	,00	,00	,00	1,00
	Total	,00	,00	,00	,00	1,00	,00	,00	,00	1,00
35-39	M	,00	,00	1,00	1,00	1,00	1,00	,00	1,00	5,00
	F	,00	,00	1,00	4,00	,00	,00	,00	,00	5,00
	Total	,00	,00	2,00	5,00	1,00	,00	,00	1,00	10,00
40-44	M	,00	1,00	2,00	2,00	1,00	,00	,00	1,00	7,00
	F	,00	,00	1,00	1,00	,00	,00	,00	,00	2,00
	Total	,00	1,00	3,00	3,00	1,00	,00	,00	1,00	9,00
45-49	M	,00	,00	,00	1,00	4,00	,00	,00	,00	5,00
	F	,00	,00	,00	1,00	,00	,00	,00	1,00	2,00
	Total	,00	,00	,00	2,00	4,00	,00	,00	1,00	7,00
50-54	M	,00	,00	,00	3,00	13,00	,00	,00	,00	16,00
	F	,00	1,00	1,00	1,00	,00	,00	,00	,00	3,00
	Total	,00	1,00	1,00	4,00	13,00	,00	,00	,00	19,00
55-59	M	,00	,00	,00	2,00	10,00	,00	,00	,00	12,00
	F	,00	,00	,00	,00	,00	,00	,00	,00	0,00
	Total	,00	,00	,00	2,00	10,00	,00	,00	,00	12,00
60-64	M	,00	,00	,00	,00	3,00	,00	,00	,00	3,00
	F	,00	,00	1,00	,00	,00	,00	,00	,00	1,00
	Total	,00	,00	1,00	,00	3,00	,00	,00	,00	4,00



Município de Manteigas

Quadro 2 - Contagem dos trabalhadores por cargo/carreira segundo o escalão etário e género

	Dirigentes - Superior	Dirigentes - Intermédio	Carreiras Gerais - Técnico Superior	Carreiras Gerais - Assistente Técnico	Carreiras Gerais - Assistente Operacional	Bombeiros	Informática	Polícia Municipal	Outros	Total
65-69	M	,00	,00	,00	,00	,00	,00	,00	,00	0,00
	F	,00	,00	,00	,00	,00	,00	,00	,00	0,00
	Total	,00	,00	,00	,00	,00	,00	,00	,00	0,00
70 ou mais anos	M	,00	,00	,00	,00	,00	,00	,00	,00	0,00
	F	,00	,00	,00	,00	,00	,00	,00	,00	0,00
	Total	,00	,00	,00	,00	,00	,00	,00	,00	0,00
Totais	M	0,00	1,00	3,00	9,00	32,00	0,00	0,00	2,00	48,00
	F	0,00	1,00	4,00	7,00	1,00	0,00	0,00	1,00	14,00
	Total	0,00	2,00	7,00	16,00	33,00	0,00	1,00	3,00	62,00



Município de Manteigas

Quadro 3 - Contagem de trabalhadores por cargo/carreira segundo o nível de antiguidade e género

	Dirigentes - Superior		Dirigentes - Intermediário	Carreiras Gerais - Técnico Superior	Carreiras Gerais - Assistente Técnico	Carreiras Gerais - Assistente Operacional	Bombeiros	Informática	Polícia Municipal	Outros	Total
	M	F									
até 5 anos	M	,00	,00	,00	,00	5,00	,00	,00	,00	,00	5,00
	F	,00	,00	,00	,00	,00	,00	,00	,00	,00	0,00
	Total	,00	,00	,00	,00	5,00	,00	,00	,00	,00	5,00
5-9	M	,00	,00	1,00	,00	1,00	,00	1,00	,00	1,00	4,00
	F	,00	,00	,00	1,00	1,00	,00	,00	,00	,00	2,00
	Total	,00	,00	1,00	1,00	2,00	,00	1,00	,00	1,00	6,00
10-14	M	,00	1,00	,00	5,00	3,00	,00	,00	,00	1,00	10,00
	F	,00	,00	3,00	2,00	,00	,00	,00	,00	,00	5,00
	Total	,00	1,00	3,00	7,00	3,00	,00	,00	,00	1,00	15,00
15-19	M	,00	,00	2,00	,00	3,00	,00	,00	,00	,00	5,00
	F	,00	1,00	,00	2,00	,00	,00	,00	,00	,00	3,00
	Total	,00	1,00	2,00	2,00	3,00	,00	,00	,00	,00	8,00
20-24	M	,00	,00	,00	,00	2,00	,00	,00	,00	,00	2,00
	F	,00	,00	,00	2,00	,00	,00	,00	,00	1,00	3,00
	Total	,00	,00	,00	2,00	2,00	,00	,00	,00	1,00	5,00
25-29	M	,00	,00	,00	1,00	,00	,00	,00	,00	,00	1,00
	F	,00	,00	,00	,00	,00	,00	,00	,00	,00	0,00
	Total	,00	,00	,00	1,00	,00	,00	,00	,00	,00	1,00
30-34	M	,00	,00	,00	2,00	17,00	,00	,00	,00	,00	19,00
	F	,00	,00	1,00	,00	,00	,00	,00	,00	,00	1,00
	Total	,00	,00	1,00	2,00	17,00	,00	,00	,00	,00	20,00
35-39	M	,00	,00	,00	1,00	1,00	,00	,00	,00	,00	2,00
	F	,00	,00	,00	,00	,00	,00	,00	,00	,00	0,00
	Total	,00	,00	,00	1,00	1,00	,00	,00	,00	,00	2,00
40 ou mais anos	M	,00	,00	,00	,00	,00	,00	,00	,00	,00	0,00
	F	,00	,00	,00	,00	,00	,00	,00	,00	,00	0,00
	Total	,00	,00	,00	,00	,00	,00	,00	,00	,00	0,00
Totais	M	0,00	1,00	3,00	9,00	32,00	0,00	1,00	0,00	2,00	48,00
	F	0,00	1,00	4,00	7,00	1,00	0,00	0,00	0,00	1,00	14,00
	Total	0,00	2,00	7,00	16,00	33,00	0,00	1,00	0,00	3,00	62,00



Município de Manteigas

Quadro 4 - Contagem dos trabalhadores por cargo/carreira, nível de escolaridade e género


	Dirigentes - Superior	Dirigentes - Intermédio	Carreiras Gerais - Técnico Superior	Carreiras Gerais - Assistente Técnico	Carreiras Gerais - Assistente Operacional	Bombeiros	Informática	Polícia Municipal	Outros	Total
Menos de 4 anos de escolaridade	M	,00	,00	,00	,00	,00	,00	,00	,00	0,00
	F	,00	,00	,00	,00	,00	,00	,00	,00	0,00
	Total	,00	,00	,00	,00	,00	,00	,00	,00	0,00
4 anos de escolaridade	M	,00	,00	,00	22,00	,00	,00	,00	,00	22,00
	F	,00	,00	,00	,00	,00	,00	,00	,00	0,00
	Total	,00	,00	,00	22,00	,00	,00	,00	,00	22,00
6 anos de escolaridade	M	,00	,00	,00	6,00	,00	,00	,00	,00	6,00
	F	,00	,00	,00	,00	,00	,00	,00	,00	0,00
	Total	,00	,00	,00	6,00	,00	,00	,00	,00	6,00
9º ano ou equivalente	M	,00	,00	,00	1,00	,00	,00	,00	,00	1,00
	F	,00	,00	,00	,00	,00	,00	,00	,00	0,00
	Total	,00	,00	,00	1,00	,00	,00	,00	,00	1,00
11º ano	M	,00	,00	,00	,00	,00	,00	,00	,00	0,00
	F	,00	,00	,00	1,00	,00	,00	,00	,00	1,00
	Total	,00	,00	,00	1,00	,00	,00	,00	,00	1,00
12º ano ou equivalente	M	,00	,00	,00	6,00	2,00	,00	,00	2,00	10,00
	F	,00	,00	,00	4,00	,00	,00	,00	,00	4,00
	Total	,00	,00	,00	10,00	2,00	,00	,00	2,00	14,00
Bacharelato	M	,00	,00	,00	1,00	,00	,00	,00	,00	1,00
	F	,00	,00	,00	,00	,00	,00	,00	,00	0,00
	Total	,00	,00	,00	1,00	,00	,00	,00	,00	1,00
Licenciatura	M	,00	1,00	3,00	2,00	1,00	,00	1,00	,00	8,00
	F	,00	1,00	4,00	2,00	1,00	,00	,00	1,00	9,00
	Total	,00	2,00	7,00	4,00	2,00	,00	1,00	1,00	17,00
Mestrado	M	,00	,00	,00	,00	,00	,00	,00	,00	0,00
	F	,00	,00	,00	,00	,00	,00	,00	,00	0,00
	Total	,00	,00	,00	,00	,00	,00	,00	,00	0,00



Município de Manteigas

Quadro 4 - Contagem dos trabalhadores por cargo/carreira, nível de escolaridade e género

	Dirigentes - Superior		Dirigentes - Intermédio		Carreiras Gerais - Técnico Superior		Carreiras Gerais - Assistente Técnico		Carreiras Gerais - Assistente Operacional		Bombeiros		Informática		Policia Municipal		Outros		Total		
	M	F	Total	M	F	Total	M	F	Total	M	F	Total	M	F	Total	M	F	Total	M	F	Total
Doutoramento	,00	,00	,00	,00	,00	,00	,00	,00	,00	,00	,00	,00	,00	,00	,00	,00	,00	,00	,00	,00	,00
	,00	,00	,00	,00	,00	,00	,00	,00	,00	,00	,00	,00	,00	,00	,00	,00	,00	,00	,00	,00	,00
	,00	,00	,00	,00	,00	,00	,00	,00	,00	,00	,00	,00	,00	,00	,00	,00	,00	,00	,00	,00	,00
Totais	0,00	0,00	0,00	1,00	1,00	3,00	9,00	7,00	16,00	32,00	0,00	0,00	1,00	1,00	0,00	0,00	0,00	2,00	48,00	0,00	0,00
	0,00	0,00	0,00	1,00	1,00	4,00	7,00	1,00	0,00	1,00	0,00	0,00	0,00	0,00	0,00	0,00	0,00	1,00	14,00	0,00	0,00
	0,00	0,00	0,00	2,00	2,00	7,00	16,00	16,00	33,00	33,00	0,00	0,00	1,00	1,00	0,00	0,00	0,00	3,00	62,00	0,00	0,00



Município de Manteigas

Quadro 5 - Contagem dos trabalhadores estrangeiros por cargo/carreira segundo a nacionalidade e género

	Dirigentes - Superior	Dirigentes - Intermédio	Carreiras Gerais - Técnico Superior	Carreiras Gerais - Assistente Técnico	Carreiras Gerais - Assistente Operacional	Bombeiros	Informática	Polícia Municipal	Outros	Total
União Europeia	M	,00	,00	,00	,00	,00	,00	,00	,00	0,00
	F	,00	,00	,00	,00	,00	,00	,00	,00	0,00
	Total	,00	,00	,00	,00	,00	,00	,00	,00	0,00
CPLP	M	,00	,00	,00	,00	,00	,00	,00	,00	0,00
	F	,00	,00	,00	,00	,00	,00	,00	,00	0,00
	Total	,00	,00	,00	,00	,00	,00	,00	,00	0,00
De Outros Países	M	,00	,00	,00	,00	,00	,00	,00	,00	0,00
	F	,00	,00	,00	,00	,00	,00	,00	,00	0,00
	Total	,00	,00	,00	,00	,00	,00	,00	,00	0,00
Totais	M	0,00	0,00	0,00	0,00	0,00	0,00	0,00	0,00	0,00
	F	0,00	0,00	0,00	0,00	0,00	0,00	0,00	0,00	0,00
	Total	0,00	0,00	0,00	0,00	0,00	0,00	0,00	0,00	0,00



Município de Manteigas

Quadro 6 - Contagem dos trabalhadores portadores de deficiência por cargo/carreira segundo o género


	Dirigentes - Superior		Dirigentes - Intermediário		Carreiras Gerais - Técnico Superior		Carreiras Gerais - Assistente Técnico		Carreiras Gerais - Assistente Operacional		Bombeiros		Informática		Polícia Municipal		Outros		Total			
	M	F	Total	M	F	Total	M	F	Total	M	F	Total	M	F	Total	M	F	Total	M	F	Total	
Menos de 20 anos	,00	,00	,00	,00	,00	,00	,00	,00	,00	,00	,00	,00	,00	,00	,00	,00	,00	,00	,00	,00	,00	0,00
	,00	,00	,00	,00	,00	,00	,00	,00	,00	,00	,00	,00	,00	,00	,00	,00	,00	,00	,00	,00	,00	0,00
	,00	,00	,00	,00	,00	,00	,00	,00	,00	,00	,00	,00	,00	,00	,00	,00	,00	,00	,00	,00	,00	0,00
20 - 24	,00	,00	,00	,00	,00	,00	,00	,00	,00	,00	,00	,00	,00	,00	,00	,00	,00	,00	,00	,00	,00	0,00
	,00	,00	,00	,00	,00	,00	,00	,00	,00	,00	,00	,00	,00	,00	,00	,00	,00	,00	,00	,00	,00	0,00
	,00	,00	,00	,00	,00	,00	,00	,00	,00	,00	,00	,00	,00	,00	,00	,00	,00	,00	,00	,00	,00	0,00
25 - 29	,00	,00	,00	,00	,00	,00	,00	,00	,00	,00	,00	,00	,00	,00	,00	,00	,00	,00	,00	,00	,00	0,00
	,00	,00	,00	,00	,00	,00	,00	,00	,00	,00	,00	,00	,00	,00	,00	,00	,00	,00	,00	,00	,00	0,00
	,00	,00	,00	,00	,00	,00	,00	,00	,00	,00	,00	,00	,00	,00	,00	,00	,00	,00	,00	,00	,00	0,00
30 - 34	,00	,00	,00	,00	,00	,00	,00	,00	,00	,00	,00	,00	,00	,00	,00	,00	,00	,00	,00	,00	,00	0,00
	,00	,00	,00	,00	,00	,00	,00	,00	,00	,00	,00	,00	,00	,00	,00	,00	,00	,00	,00	,00	,00	0,00
	,00	,00	,00	,00	,00	,00	,00	,00	,00	,00	,00	,00	,00	,00	,00	,00	,00	,00	,00	,00	,00	0,00
35 - 39	,00	,00	,00	,00	,00	,00	,00	,00	,00	,00	,00	,00	,00	,00	,00	,00	,00	,00	,00	,00	,00	0,00
	,00	,00	,00	,00	,00	,00	,00	,00	,00	,00	,00	,00	,00	,00	,00	,00	,00	,00	,00	,00	,00	0,00
	,00	,00	,00	,00	,00	,00	,00	,00	,00	,00	,00	,00	,00	,00	,00	,00	,00	,00	,00	,00	,00	0,00
40 - 44	,00	,00	,00	,00	,00	,00	,00	,00	,00	,00	,00	,00	,00	,00	,00	,00	,00	,00	,00	,00	,00	0,00
	,00	,00	,00	,00	,00	,00	,00	,00	,00	,00	,00	,00	,00	,00	,00	,00	,00	,00	,00	,00	,00	0,00
	,00	,00	,00	,00	,00	,00	,00	,00	,00	,00	,00	,00	,00	,00	,00	,00	,00	,00	,00	,00	,00	0,00
45 - 49	,00	,00	,00	,00	,00	,00	,00	,00	,00	,00	,00	,00	,00	,00	,00	,00	,00	,00	,00	,00	,00	0,00
	,00	,00	,00	,00	,00	,00	,00	,00	,00	,00	,00	,00	,00	,00	,00	,00	,00	,00	,00	,00	,00	0,00
	,00	,00	,00	,00	,00	,00	,00	,00	,00	,00	,00	,00	,00	,00	,00	,00	,00	,00	,00	,00	,00	0,00
50 - 54	,00	,00	,00	,00	,00	,00	,00	,00	,00	,00	,00	,00	,00	,00	,00	,00	,00	,00	,00	,00	,00	0,00
	,00	,00	,00	,00	,00	,00	,00	,00	,00	,00	,00	,00	,00	,00	,00	,00	,00	,00	,00	,00	,00	0,00
	,00	,00	,00	,00	,00	,00	,00	,00	,00	,00	,00	,00	,00	,00	,00	,00	,00	,00	,00	,00	,00	0,00
55 - 59	,00	,00	,00	,00	,00	,00	,00	,00	,00	,00	,00	,00	,00	,00	,00	,00	,00	,00	,00	,00	,00	0,00
	,00	,00	,00	,00	,00	,00	,00	,00	,00	,00	,00	,00	,00	,00	,00	,00	,00	,00	,00	,00	,00	0,00
	,00	,00	,00	,00	,00	,00	,00	,00	,00	,00	,00	,00	,00	,00	,00	,00	,00	,00	,00	,00	,00	0,00
60 - 64	,00	,00	,00	,00	,00	,00	,00	,00	,00	,00	,00	,00	,00	,00	,00	,00	,00	,00	,00	,00	,00	0,00
	,00	,00	,00	,00	,00	,00	,00	,00	,00	,00	,00	,00	,00	,00	,00	,00	,00	,00	,00	,00	,00	0,00
	,00	,00	,00	,00	,00	,00	,00	,00	,00	,00	,00	,00	,00	,00	,00	,00	,00	,00	,00	,00	,00	0,00



Município de Manteigas

Quadro 6 - Contagem dos trabalhadores portadores de deficiência por cargo/carreira segundo o género

		Dirigentes - Superior		Dirigentes - Intermédio		Carreiras Gerais - Técnico Superior		Carreiras Gerais - Assistente Técnico		Carreiras Gerais - Assistente Operacional		Bombeiros		Informática		Polícia Municipal		Outros		Total		
		M	F	Total	M	F	Total	M	F	Total	M	F	Total	M	F	Total	M	F	Total	M	F	Total
65 - 69	M	,00		,00		,00		,00		,00		,00		,00		,00		,00		,00		0,00
	F	,00		,00		,00		,00		,00		,00		,00		,00		,00		,00		0,00
	Total	,00		,00		,00		,00		,00		,00		,00		,00		,00		,00		0,00
70 ou mais anos	M	,00		,00		,00		,00		,00		,00		,00		,00		,00		,00		0,00
	F	,00		,00		,00		,00		,00		,00		,00		,00		,00		,00		0,00
	Total	,00		,00		,00		,00		,00		,00		,00		,00		,00		,00		0,00
Totais	M	0,00		0,00		0,00		0,00		0,00		0,00		0,00		0,00		0,00		0,00		0,00
	F	0,00		0,00		0,00		0,00		0,00		0,00		0,00		0,00		0,00		0,00		0,00
	Total	0,00		0,00		0,00		0,00		0,00		0,00		0,00		0,00		0,00		0,00		0,00



Município de Manteigas

Quadro 7 - Contagem dos trabalhadores admitidos e regressados durante o ano por cargo/carreira segundo o modo de ocupação do posto de trabalho e género

	Dirigentes - Superior	Dirigentes - Intermédio	Carreiras Gerais - Técnico Superior	Carreiras Gerais - Assistente Técnico	Carreiras Gerais - Assistente Operacional	Bombeiros	Informática	Polícia Municipal	Outros	Total
Procedimento concursal	M	,00	,00	,00	,00	,00	,00	,00	,00	0,00
	F	,00	,00	,00	,00	,00	,00	,00	,00	0,00
	Total	,00	,00	,00	,00	,00	,00	,00	,00	0,00
Cedência de interesse público	M	,00	,00	,00	,00	,00	,00	,00	,00	0,00
	F	,00	,00	,00	,00	,00	,00	,00	,00	0,00
	Total	,00	,00	,00	,00	,00	,00	,00	,00	0,00
Mobilidade interna a órgãos ou serviços	M	,00	,00	,00	,00	,00	,00	,00	,00	0,00
	F	,00	,00	,00	,00	,00	,00	,00	,00	0,00
	Total	,00	,00	,00	,00	,00	,00	,00	,00	0,00
Regresso de licença	M	,00	,00	,00	,00	,00	,00	,00	,00	0,00
	F	,00	,00	,00	,00	,00	,00	,00	,00	0,00
	Total	,00	,00	,00	,00	,00	,00	,00	,00	0,00
Comissão de serviço	M	,00	,00	,00	,00	,00	,00	,00	,00	0,00
	F	,00	,00	,00	,00	,00	,00	,00	,00	0,00
	Total	,00	,00	,00	,00	,00	,00	,00	,00	0,00
CEAGP/CEAGPA	M	,00	,00	,00	,00	,00	,00	,00	,00	0,00
	F	,00	,00	,00	,00	,00	,00	,00	,00	0,00
	Total	,00	,00	,00	,00	,00	,00	,00	,00	0,00
Outras situações	M	,00	,00	,00	,00	,00	,00	,00	,00	0,00
	F	,00	,00	,00	,00	,00	,00	,00	,00	0,00
	Total	,00	,00	,00	,00	,00	,00	,00	,00	0,00
Totais	M	0,00	0,00	0,00	0,00	0,00	0,00	0,00	0,00	0,00
	F	0,00	0,00	0,00	0,00	0,00	0,00	0,00	0,00	0,00
	Total	0,00	0,00	0,00	0,00	0,00	0,00	0,00	0,00	0,00



Município de Manteigas

Quadro 8 - Contagem das saídas de trabalhadores por cargo/carreira segundo o motivo de saída e género

	Dirigentes - Superior		Dirigentes - Intermédio		Carreiras Gerais - Técnico Superior		Carreiras Gerais - Assistente Técnico		Carreiras Gerais - Assistente Operacional		Bombeiros		Informática		Polícia Municipal		Outros		Total		
	M	F	Total	M	F	Total	M	F	Total	M	F	Total	M	F	Total	M	F	Total	M	F	Total
Caducidade	,00	,00	,00	,00	,00	,00	,00	,00	,00	,00	,00	,00	,00	,00	,00	,00	,00	,00	,00	,00	,00
	,00	,00	,00	,00	,00	,00	,00	,00	,00	,00	,00	,00	,00	,00	,00	,00	,00	,00	,00	,00	,00
	Total	,00	,00	,00	,00	,00	,00	,00	,00	,00	,00	,00	,00	,00	,00	,00	,00	,00	,00	,00	,00
Revogação (mútuo acordo)	,00	,00	,00	,00	,00	,00	,00	,00	,00	,00	,00	,00	,00	,00	,00	,00	,00	,00	,00	,00	,00
	,00	,00	,00	,00	,00	,00	,00	,00	,00	,00	,00	,00	,00	,00	,00	,00	,00	,00	,00	,00	,00
	Total	,00	,00	,00	,00	,00	,00	,00	,00	,00	,00	,00	,00	,00	,00	,00	,00	,00	,00	,00	,00
Resolução ou Exoneração (iniciativa do empregador)	,00	,00	,00	,00	,00	,00	,00	,00	,00	,00	,00	,00	,00	,00	,00	,00	,00	,00	,00	,00	,00
	,00	,00	,00	,00	,00	,00	,00	,00	,00	,00	,00	,00	,00	,00	,00	,00	,00	,00	,00	,00	,00
	Total	,00	,00	,00	,00	,00	,00	,00	,00	,00	,00	,00	,00	,00	,00	,00	,00	,00	,00	,00	,00
Resolução, Denúncia ou Exoneração (iniciativa do trabalhador)	,00	,00	,00	,00	,00	,00	,00	,00	,00	,00	,00	,00	,00	,00	,00	,00	,00	,00	,00	,00	,00
	,00	,00	,00	,00	,00	,00	,00	,00	,00	,00	,00	,00	,00	,00	,00	,00	,00	,00	,00	,00	,00
	Total	,00	,00	,00	,00	,00	,00	,00	,00	,00	,00	,00	,00	,00	,00	,00	,00	,00	,00	,00	,00
Sanção disciplinar	,00	,00	,00	,00	,00	,00	,00	,00	,00	,00	,00	,00	,00	,00	,00	,00	,00	,00	,00	,00	,00
	,00	,00	,00	,00	,00	,00	,00	,00	,00	,00	,00	,00	,00	,00	,00	,00	,00	,00	,00	,00	,00
	Total	,00	,00	,00	,00	,00	,00	,00	,00	,00	,00	,00	,00	,00	,00	,00	,00	,00	,00	,00	,00
Outros	,00	,00	,00	,00	,00	,00	,00	,00	,00	,00	,00	,00	,00	,00	,00	,00	,00	,00	,00	,00	,00
	,00	,00	,00	,00	,00	,00	,00	,00	,00	,00	,00	,00	,00	,00	,00	,00	,00	,00	,00	,00	,00
	Total	,00	,00	,00	,00	,00	,00	,00	,00	,00	,00	,00	,00	,00	,00	,00	,00	,00	,00	,00	,00
Conclusão sem sucesso do período experimental	,00	,00	,00	,00	,00	,00	,00	,00	,00	,00	,00	,00	,00	,00	,00	,00	,00	,00	,00	,00	,00
	,00	,00	,00	,00	,00	,00	,00	,00	,00	,00	,00	,00	,00	,00	,00	,00	,00	,00	,00	,00	,00
	Total	,00	,00	,00	,00	,00	,00	,00	,00	,00	,00	,00	,00	,00	,00	,00	,00	,00	,00	,00	,00
Fim da situação de mobilidade interna	,00	,00	,00	,00	,00	,00	,00	,00	,00	,00	,00	,00	,00	,00	,00	,00	,00	,00	,00	,00	,00
	,00	,00	,00	,00	,00	,00	,00	,00	,00	,00	,00	,00	,00	,00	,00	,00	,00	,00	,00	,00	,00
	Total	,00	,00	,00	,00	,00	,00	,00	,00	,00	,00	,00	,00	,00	,00	,00	,00	,00	,00	,00	,00
Fim da situação de cedência de interesse público	,00	,00	,00	,00	,00	,00	,00	,00	,00	,00	,00	,00	,00	,00	,00	,00	,00	,00	,00	,00	,00
	,00	,00	,00	,00	,00	,00	,00	,00	,00	,00	,00	,00	,00	,00	,00	,00	,00	,00	,00	,00	,00
	Total	,00	,00	,00	,00	,00	,00	,00	,00	,00	,00	,00	,00	,00	,00	,00	,00	,00	,00	,00	,00
Morte	,00	,00	,00	,00	,00	,00	,00	,00	,00	,00	,00	,00	,00	,00	,00	,00	,00	,00	,00	,00	,00
	,00	,00	,00	,00	,00	,00	,00	,00	,00	,00	,00	,00	,00	,00	,00	,00	,00	,00	,00	,00	,00
	Total	,00	,00	,00	,00	,00	,00	,00	,00	,00	,00	,00	,00	,00	,00	,00	,00	,00	,00	,00	,00



Município de Manteigas

Quadro 8 - Contagem das saídas de trabalhadores por cargo/carreira segundo o motivo de saída e género

	Dirigentes - Superior	Dirigentes - Intermédio	Carreiras Gerais - Técnico Superior	Carreiras Gerais - Assistente Técnico	Carreiras Gerais - Assistente Operacional	Bombeiros	Informática	Polícia Municipal	Outros	Total
Reforma/aposentação	M	,00	,00	,00	1,00	,00	,00	,00	,00	1,00
	F	,00	,00	,00	,00	,00	,00	,00	,00	0,00
	Total	,00	,00	,00	,00	1,00	,00	,00	,00	1,00
Limite de idade	M	,00	,00	,00	,00	,00	,00	,00	,00	0,00
	F	,00	,00	,00	,00	,00	,00	,00	,00	0,00
	Total	,00	,00	,00	,00	,00	,00	,00	,00	0,00
Cessação da comissão de serviço	M	,00	,00	,00	,00	,00	,00	,00	,00	0,00
	F	,00	,00	,00	,00	,00	,00	,00	,00	0,00
	Total	,00	,00	,00	,00	,00	,00	,00	,00	0,00
Totais	M	0,00	0,00	0,00	0,00	0,00	0,00	0,00	0,00	1,00
	F	0,00	0,00	0,00	0,00	0,00	0,00	0,00	0,00	0,00
	Total	0,00	0,00	0,00	0,00	1,00	0,00	0,00	0,00	1,00



Município de Manteigas

Quadro 10 - Contagem dos postos de trabalho previstos e não ocupados durante o ano por cargo / carreira segundo a dificuldade de recrutamento

	Dirigentes - Superior	Dirigentes - Intermédio	Carreiras Gerais - Técnico Superior	Carreiras Gerais - Assistente Técnico	Carreiras Gerais - Assistente Operacional	Bombeiros	Informática	Polícia Municipal	Outros	Total
Não abertura de procedimento concursal	,00	,00	3,00	,00	,00	,00	,00	,00	,00	3,00
Impugnação do procedimento concursal	,00	,00	,00	,00	,00	,00	,00	,00	,00	0,00
Falta de aprovação do órgão executivo	,00	,00	,00	,00	,00	,00	,00	,00	,00	0,00
Procedimento concursal impropriedade	,00	,00	,00	,00	,00	,00	,00	,00	,00	0,00
Procedimento concursal em desenvolvimento	,00	,00	,00	,00	,00	,00	1,00	,00	,00	1,00
Totais	0,00	0,00	3,00	0,00	0,00	0,00	1,00	0,00	0,00	4,00



Município de Manteigas

Quadro 11 - Contagem das mudanças de situação dos trabalhadores durante o ano por cargo/carreira segundo o motivo e género

	Dirigentes - Superior	Dirigentes - Intermediário	Carreiras Gerais - Técnico Superior	Carreiras Gerais - Assistente Técnico	Carreiras Gerais - Assistente Operacional	Bombeiros	Informática	Polícia Municipal	Outros	Total
Promoções (carreiras não revistas e carreira substituintes)	M	,00	,00	,00	,00	,00	,00	,00	,00	0,00
	F	,00	,00	,00	,00	,00	,00	,00	,00	0,00
	Total	,00	,00	,00	,00	,00	,00	,00	,00	0,00
Procedimento concursal	M	,00	,00	,00	,00	,00	,00	,00	,00	0,00
	F	,00	,00	,00	,00	,00	,00	,00	,00	0,00
	Total	,00	,00	,00	,00	,00	,00	,00	,00	0,00
Consolidação da mobilidade na categoria	M	,00	,00	,00	,00	,00	,00	,00	,00	0,00
	F	,00	,00	,00	,00	,00	,00	,00	,00	0,00
	Total	,00	,00	,00	,00	,00	,00	,00	,00	0,00
Alteração obrigatória do posicionamento remuneratório	M	,00	,00	,00	,00	,00	,00	,00	,00	0,00
	F	,00	,00	,00	,00	,00	,00	,00	,00	0,00
	Total	,00	,00	,00	,00	,00	,00	,00	,00	0,00
Alteração do posic. remun. por opção gestionária (regra)	M	,00	,00	,00	,00	,00	,00	,00	,00	0,00
	F	,00	,00	,00	,00	,00	,00	,00	,00	0,00
	Total	,00	,00	,00	,00	,00	,00	,00	,00	0,00
Alteração do posic. remun. por opção gestionária (exceção)	M	0,00	0,00	0,00	0,00	0,00	0,00	0,00	0,00	0,00
	F	0,00	0,00	0,00	0,00	0,00	0,00	0,00	0,00	0,00
	Total	0,00	0,00	0,00	0,00	0,00	0,00	0,00	0,00	0,00
Totais	M	0,00	0,00	0,00	0,00	0,00	0,00	0,00	0,00	0,00
	F	0,00	0,00	0,00	0,00	0,00	0,00	0,00	0,00	0,00
	Total	0,00	0,00	0,00	0,00	0,00	0,00	0,00	0,00	0,00



Município de Manteigas

Quadro 14.1 - Contagem das horas de trabalho noturno, normal e extraordinário, segundo o género

	Valor		
	M	F	Total
Normal	,00	,00	0,00
	,00	,00	0,00
	,00	,00	0,00
Extraordinário	,00	,00	0,00
	,00	,00	0,00
	,00	,00	0,00
Totais	0,00	0,00	0,00
	0,00	0,00	0,00
	0,00	0,00	0,00



Município de Manteigas

Quadro 14.2 - Contagem das horas de trabalho extraordinário, diurno e noturno, segundo o género

		Valor	Total
Extraordinário diurno	M	32.044,75	32.044,75
	F	9.549,08	9.549,08
	Total	41.593,83	41.593,83
Extraordinário noturno	M	1.619,50	1.619,50
	F	71,00	71,00
	Total	1.690,50	1.690,50
Totais	M	33.664,25	33.664,25
	F	9.620,08	9.620,08
	Total	43.284,33	43.284,33



Município de Manteigas

Quadro 14.3 - Contagem das horas em dias de descanso semanal e feriados segundo o género

		Valor	Total
Descanso semanal obrigatório	M	13.488,75	13.488,75
	F	2.325,54	2.325,54
	Total	15.814,29	15.814,29
Descanso semanal complementar	M	34.546,95	34.546,95
	F	1.656,46	1.656,46
	Total	36.203,41	36.203,41
Feriados	M	2.620,00	2.620,00
	F	25,50	25,50
	Total	2.645,50	2.645,50
Totais	M	50.655,70	50.655,70
	F	4.007,50	4.007,50
	Total	54.663,20	54.663,20



Município de Manteigas

Quadro 15 - Contagem dos dias de ausência ao trabalho durante o ano por cargo/carreira segundo o motivo da ausência e género

	Dirigentes - Superior	Dirigentes - Intermédio	Carreiras Gerais - Técnico Superior	Carreiras Gerais - Assistente Técnico	Carreiras Gerais - Assistente Operacional	Bombeiros	Informática	Policia Municipal	Outros	Total
Casamento	M	,00	,00	,00	,00	,00	,00	,00	,00	0,00
	F	,00	,00	,00	,00	,00	,00	,00	,00	0,00
	Total	,00	,00	,00	,00	,00	,00	,00	,00	0,00
Proteção na parentalidade	M	,00	,00	3,00	1,00	,00	,00	,00	,00	4,00
	F	,00	,00	,00	227,00	,00	,00	,00	,00	227,00
	Total	,00	,00	3,00	228,00	,00	,00	,00	,00	231,00
Falecimento de familiar	M	,00	,00	,00	8,00	,00	,00	,00	,00	10,00
	F	,00	,00	4,00	5,00	,00	,00	,00	,00	9,00
	Total	,00	,00	4,00	13,00	2,00	,00	,00	,00	19,00
Doença	M	,00	,00	,00	,00	284,00	,00	,00	,00	284,00
	F	,00	,00	,00	10,00	,00	,00	,00	25,00	35,00
	Total	,00	,00	,00	10,00	284,00	,00	,00	25,00	319,00
Por acidente em serviço ou doença profissional	M	,00	,00	,00	,00	,00	,00	,00	,00	0,00
	F	,00	,00	,00	,00	,00	,00	,00	,00	0,00
	Total	,00	,00	,00	,00	,00	,00	,00	,00	0,00
Assistência a familiares	M	,00	,00	4,50	14,50	27,50	,00	,00	1,00	47,50
	F	,00	,00	4,00	5,50	,00	,00	,00	,00	9,50
	Total	,00	,00	8,50	20,00	27,50	,00	,00	1,00	57,00
Trabalhador-estudante	M	,00	,00	,00	,00	,00	,00	,00	,00	0,00
	F	,00	,00	,00	,00	,00	,00	,00	,00	0,00
	Total	,00	,00	,00	,00	,00	,00	,00	,00	0,00
Por conta do período de férias	M	,00	,00	,00	,00	,00	,00	,00	,00	0,00
	F	,00	,00	1,00	1,00	,00	,00	,00	,00	2,00
	Total	,00	,00	1,00	1,00	,00	,00	,00	,00	2,00
Com perda de vencimento	M	,00	,00	,00	,00	,00	,00	,00	,00	0,00
	F	,00	,00	,00	,00	,00	,00	,00	,00	0,00
	Total	,00	,00	,00	,00	,00	,00	,00	,00	0,00
Cumprimento de pena disciplinar	M	,00	,00	,00	,00	,00	,00	,00	,00	0,00
	F	,00	,00	,00	,00	,00	,00	,00	,00	0,00
	Total	,00	,00	,00	,00	,00	,00	,00	,00	0,00
Greve	M	,00	,00	,00	,00	,00	,00	,00	,00	0,00
	F	,00	,00	,00	,00	,00	,00	,00	,00	0,00
	Total	,00	,00	,00	,00	,00	,00	,00	,00	0,00



Município de Manteigas

Quadro 15 - Contagem dos dias de ausência ao trabalho durante o ano por cargo/carreira segundo o motivo da ausência e gênero

	Dirigentes - Superior	Dirigentes - Intermédio	Carreiras Gerais - Técnico Superior	Carreiras Gerais - Assistente Técnico	Carreiras Gerais - Assistente Operacional	Bombeiros	Informática	Polícia Municipal	Outros	Total
Injustificadas	M	,00	,00	,00	,00	,00	,00	,00	,00	0,00
	F	,00	,00	,00	,00	,00	,00	,00	,00	0,00
	Total	,00	,00	,00	,00	,00	,00	,00	,00	0,00
Outros	M	,00	2,00	30,00	62,50	689,50	,00	,00	6,50	799,00
	F	,00	2,00	49,50	58,00	11,50	,00	,00	2,00	123,00
	Total	,00	4,00	79,50	120,50	701,00	,00	,00	8,50	922,00
Totais	M	0,00	2,00	37,50	86,00	1.003,00	0,00	0,00	7,50	1.144,50
	F	0,00	2,00	58,50	306,50	11,50	0,00	0,00	27,00	405,50
	Total	0,00	4,00	96,00	392,50	1.014,50	0,00	0,00	34,50	1.550,00



Município de Manteigas

Quadro 18 - Total dos encargos com pessoal durante o ano

Tipos de Encargos	Valor
Remunerações base	761.372,97
Suplementos remuneratórios	27.034,31
Prémios de desempenho	,00
Prestações sociais	89.696,87
Outros encargos com pessoal	,00
Total:	878.104,15



Município de Manteigas

Quadro 18.1 - Encargos com suplementos remuneratórios

Tipos de Suplementos Remuneratórios	Valor
Trabalho extraordinário (diurno e noturno)	3.467,95
Trabalho normal noturno	,00
Trab. dias desc. semanal, compl. e feriados (n incluído em trab. ext.)	13.358,62
Disponibilidade permanente	,00
Outros regimes especiais de prestação de trabalho	,00
Risco, penosidade e insalubridade	,00
Fixação na periferia	,00
Trabalho por turnos	,00
Abono para falhas	1.478,41
Participação em reuniões	305,30
Ajudas de custo	4.068,27
Representação	4.355,76
Secretariado	,00
Outros suplementos remuneratórios	,00
Total:	27.034,31



Município de Manteigas
Quadro 18.2 - Prestações sociais

Tipos de Prestações Sociais	Valor
Abono de família	9.135,87
Subsídios no âmbito da proteção da parentalidade	6.020,71
Subsídio de educação especial	,00
Subsídio mensal vitalício	,00
Subsídio de refeição	58.661,56
Subsídio de funeral	,00
Subsídio por morte	,00
Benefícios sociais	15.878,73
Outras prestações sociais	,00
Total:	89.696,87



Município de Manteigas
Quadro 18.2.1 - Benefícios de apoio social

Tipos de Prestações de Ações Sociais Complementares	Valor (Euros)
Grupos desportivos / casa de pessoal	1.368,00
Refeitórios	,00
Subsídio de frequência de creche e de educação pré-escolar	,00
Colónias de férias	,00
Apoio a estudos	,00
Apoio socioeconómico	,00
Outros benefícios sociais	14.510,73
Total:	15.878,73



Município de Manteigas

Quadro 19.1 - Contagem dos acidentes de trabalho e de dias de trabalho perdidos com baixa por género (No local de trabalho)

Número total de acidentes	Total		1 a 3 dias de baixa	4 a 30 dias de baixa	Superior a 30 dias de baixa	Mortais
	M	,00	,00	,00	,00	,00
F	,00	,00	,00	,00	,00	,00
Total	,00	,00	,00	,00	,00	,00
Número de acidentes com baixa	M	,00	,00	,00	,00	,00
	F	,00	,00	,00	,00	,00
	Total	,00	,00	,00	,00	,00
Número de dias de trabalho perdidos por acidentes ocorridos no ano	M	,00	,00	,00	,00	,00
	F	,00	,00	,00	,00	,00
	Total	,00	,00	,00	,00	,00
Número de dias de trabalho perdidos por acidentes ocorridos em anos anteriores	M	,00	,00	,00	,00	,00
	F	,00	,00	,00	,00	,00
	Total	,00	,00	,00	,00	,00



Município de Manteigas

Quadro 19.2 - Contagem dos acidentes de trabalho e de dias de trabalho perdidos com baixa por género (In Itinere)

Número total de acidentes	de	Total	1 a 3 dias de baixa			4 a 30 dias de baixa			Superior a 30 dias de baixa			Mortais					
			M	F	Total	M	F	Total	M	F	Total	M	F	Total			
Número de acidentes com baixa	M		,00	,00	,00	,00	,00	,00	,00	,00	,00	,00	,00	,00	,00	,00	,00
	F		,00	,00	,00	,00	,00	,00	,00	,00	,00	,00	,00	,00	,00	,00	,00
	Total		,00	,00	,00	,00	,00	,00	,00	,00	,00	,00	,00	,00	,00	,00	,00
Número de dias de trabalho perdidos por acidentes ocorridos no ano	M		,00	,00	,00	,00	,00	,00	,00	,00	,00	,00	,00	,00	,00	,00	,00
	F		,00	,00	,00	,00	,00	,00	,00	,00	,00	,00	,00	,00	,00	,00	,00
	Total		,00	,00	,00	,00	,00	,00	,00	,00	,00	,00	,00	,00	,00	,00	,00
Número de dias de trabalho perdidos por acidentes ocorridos em anos anteriores	M		,00	,00	,00	,00	,00	,00	,00	,00	,00	,00	,00	,00	,00	,00	,00
	F		,00	,00	,00	,00	,00	,00	,00	,00	,00	,00	,00	,00	,00	,00	,00
	Total		,00	,00	,00	,00	,00	,00	,00	,00	,00	,00	,00	,00	,00	,00	,00



Município de Manteigas

Quadro 20 - Contagem dos casos de incapacidade declarados durante o ano relativamente aos trabalhadores vítimas de acidente

Casos de Incapacidade	Valor
Casos de incapacidade permanente absoluta	,00
Casos de incapacidade permanente parcial	,00
Casos de incapacidade permanente absoluta para o trabalho habitual	,00
Casos de incapacidade temporária e absoluta	,00
Casos de incapacidade temporária e parcial	,00
Total:	0,00



Município de Manteigas

Quadro 21 - Contagem das situações de doença profissional registadas durante o ano

Doença Profissional	Códigos de Doenças Profissionais	Nº de Casos	Dias de Ausência
Doenças provocadas por agentes químicos		,00	,00
Doenças do aparelho respiratório		,00	,00
Doenças cutâneas e outras		,00	,00
Doenças provocadas por agentes físicos		,00	,00
Doenças infecciosas e parasitárias		,00	,00
	Totais:	,00	,00



Município de Manteigas

Quadro 22 - Contagem das atividades de medicina no trabalho e respetivos encargos

Atividades de Medicina	Número	Valor (Euros)
Total dos exames médicos efectuados	62,00	,00
Exames de admissão	,00	,00
Exames periódicos	62,00	,00
Exames ocasionais e complementares	,00	,00
Exames de cessação de funções	,00	,00
Despesas com medicina no trabalho		1.592,00
Visitas aos postos de trabalho	,00	
Totais:	62,00	1.592,00



Município de Manteigas

Quadro 23 - Contagem das intervenções das comissões de higiene e segurança ocorridas durante o ano, por tipo

Tipos de Intervenção de Higiene e Segurança	Número
Reuniões da Comissão	6,00
Visitas aos Locais de Trabalho	2,00
Outras	,00
Total:	8,00



Município de Manteigas

Quadro 24 - Contagem dos trabalhadores sujeitos a mobilidade interna durante o ano em resultado de acidentes de trabalho ou doença incapacitante

Mobilidade Interna	N.º Trab.
Alteração das funções exercidas	,00
Formação profissional	,00
Adaptação do posto de trabalho	,00
Alteração do regime de trabalho	,00
Mobilidade Interna	,00



Município de Manteigas

Quadro 25 - Contagem das ações de formação e sensibilização em matéria de segurança e saúde no trabalho

Ações de Formação em Higiene e Segurança	Nº Ações
Ações de formação e de sensibilização realizadas	2,00
Trabalhadores abrangidos pelas ações realizadas	17,00
Total:	19,00



Município de Manteigas

Quadro 26 - Custos com a prevenção de acidentes e doenças profissionais

Tipos de Custo de Prevenção de Acidentes e Doenças Profissionais	Valor (Euros)
Encargos de estrutura de medicina e segurança no trabalho	,00
Equipamentos de proteção	3.896,13
Formação em prevenção de riscos	,00
Outros custos com a prevenção de acidentes e doenças profissionais	,00
Total:	3.896,13



Município de Manteigas

Quadro 27 - Contagem das ações de formação profissional por tipo segundo a duração da ação

	Menos de 30 Horas	De 30 a 59 Horas	De 60 a 119 Horas	120 Horas ou mais	Total
Internas	,00	,00	,00	,00	0,00
Externas	7,00	2,00	,00	,00	9,00
Totais	7,00	2,00	0,00	0,00	9,00



Município de Manteigas

Quadro 28 - Contagem relativa às participações em ações de formação durante ano por cargo/carreira segundo o tipo de ação e gênero

	Dirigentes - Superior	Dirigentes - Intermediário	Carreiras Gerais - Técnico Superior	Carreiras Gerais - Assistente Técnico	Carreiras Gerais - Assistente Operacional	Bombeiros	Informática	Polícia Municipal	Outros	Total
Internas	,00	,00	,00	,00	,00	,00	,00	,00	,00	0,00
Externas	,00	2,00	7,00	14,00	4,00	,00	1,00	,00	2,00	30,00
Totais	0,00	2,00	7,00	14,00	4,00	0,00	1,00	0,00	2,00	30,00



Município de Manteigas

Quadro 29 - Contagem relativa às horas dispendidas em ações de formação durante ano por cargo/carreira segundo o tipo de ação e género

	Dirigentes - Superior	Dirigentes - Intermédio	Carreiras Gerais - Técnico Superior	Carreiras Gerais - Assistente Técnico	Carreiras Gerais - Assistente Operacional	Bombeiros	Informática	Polícia Municipal	Outros	Total
Internas	,00	,00	,00	,00	,00	,00	,00	,00	,00	0,00
Externas	,00	30,00	166,00	181,00	67,00	,00	22,00	,00	30,00	496,00
Totais	0,00	30,00	166,00	181,00	67,00	0,00	22,00	0,00	30,00	496,00



Município de Manteigas

Quadro 30 - Despesas anuais com formação profissional

Tipos de Ação de Formação para Despesas	Valor
Internas	,00
Externas	10.758,00
Total:	10.758,00



Município de Manteigas
Quadro 31 - Relações Profissionais

Tipos de Relação Profissional	Número
Número de trabalhadores sindicalizados	41,00
Número de elementos pertencentes a comissões de trabalhadores	10,00
Total de votantes para comissões de trabalhadores	62,00



Município de Manteigas

Quadro 32 - Disciplina

Tipos de Processo	Número
Processos Transitados do Ano Anterior	,00
Processos Instaurados durante o Ano	,00
Processos Transitados para o Ano Seguinte	,00
Processos Decididos	
Arquivados	,00
Repreensão escrita	,00
Multa	,00
Suspensão	,00
Despedimento por facto imputável ao funcionário	,00
Cessaçãõ da comissão de serviço	,00



Município de Manteigas

Quadro 33 - Eleitos

	Regime permanência - tempo inteiro - câmara municipal - presidente e vereadores	Regime permanência - meio tempo - câmara municipal - vereadores	Regime não permanência - câmara municipal	Regime não permanência - assembleia municipal
Nº de eleitos	3,00	,00	2,00	19,00



Município de Manteigas
Quadro 34 - Gabinetes de Apoio Pessoal

	Do mapa de pessoal do município	De outra entidade pública, com vínculo à Administração Pública	Sem vínculo à Administração Pública	Total
Chefe do gabinete	,00	,00	,00	0,00
Adjuntos	,00	,00	,00	0,00
Secretários	1,00	,00	,00	1,00
Totais:	1,00	0,00	0,00	1,00



Município de Manteigas
Quadro 35 - Dirigentes e Equiparados

	Dirigente superior	Dirigente intermédio de 1.º grau	Dirigente intermédio de 2.º grau	Dirigente intermédio de 3.º grau ou inferior	Chefe de equipa multidisciplinar (Dir. Dep.)	Chefe de equipa multidisciplinar (Chefe Div. Mun.)	Total
N.º de cargos previstos em regulamento municipal	,00	,00	2,00	,00	,00	,00	2,00
N.º de cargos providos em 31/12	,00	,00	2,00	,00	,00	,00	2,00